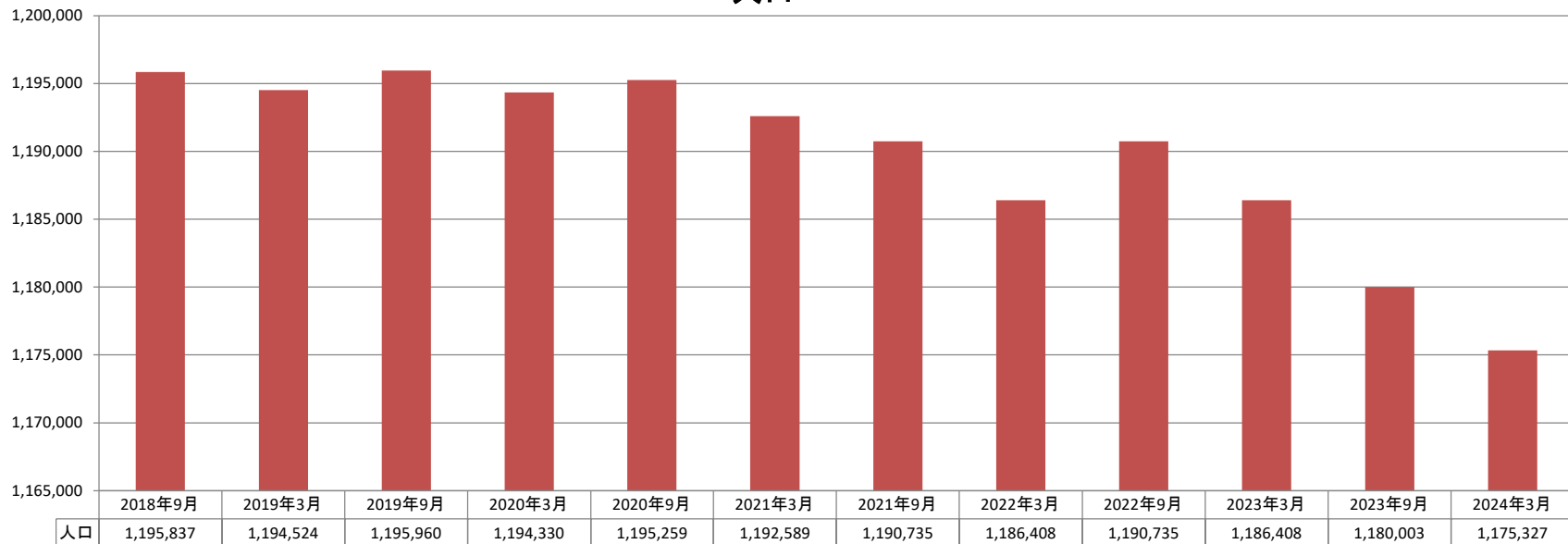


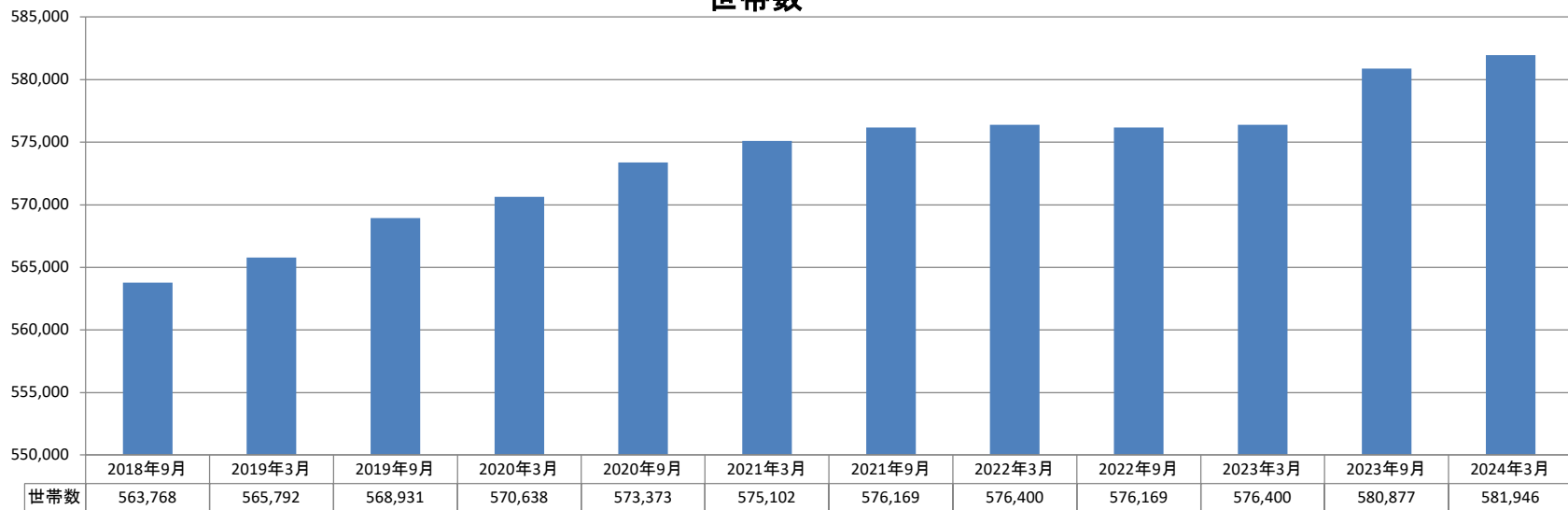
■広島市計

2019年3月 末から 2020年3月 末まで 12ヶ月間		2020年3月 末から 2021年3月 末まで 12ヶ月間		2021年3月 末から 2022年3月 末まで 12ヶ月間		2022年3月 末から 2023年3月 末まで 12ヶ月間		2023年3月 末から 2024年3月 末まで 12ヶ月間		5年間計 (2019年3月末～2024年3月末)	
-194 人減	▲0.0%	-1,741 人減	▲0.1%	-6,181 人減	▲0.5%	0 増減なし	+0.0%	-11,081 人減	▲0.9%	-19,197 人減	▲1.6%
4,846 世帯増	+0.9%	4,464 世帯増	+0.8%	1,298 世帯増	+0.2%	0 増減なし	+0.0%	5,546 世帯増	+1.0%	16,154 世帯増	+2.9%

人口



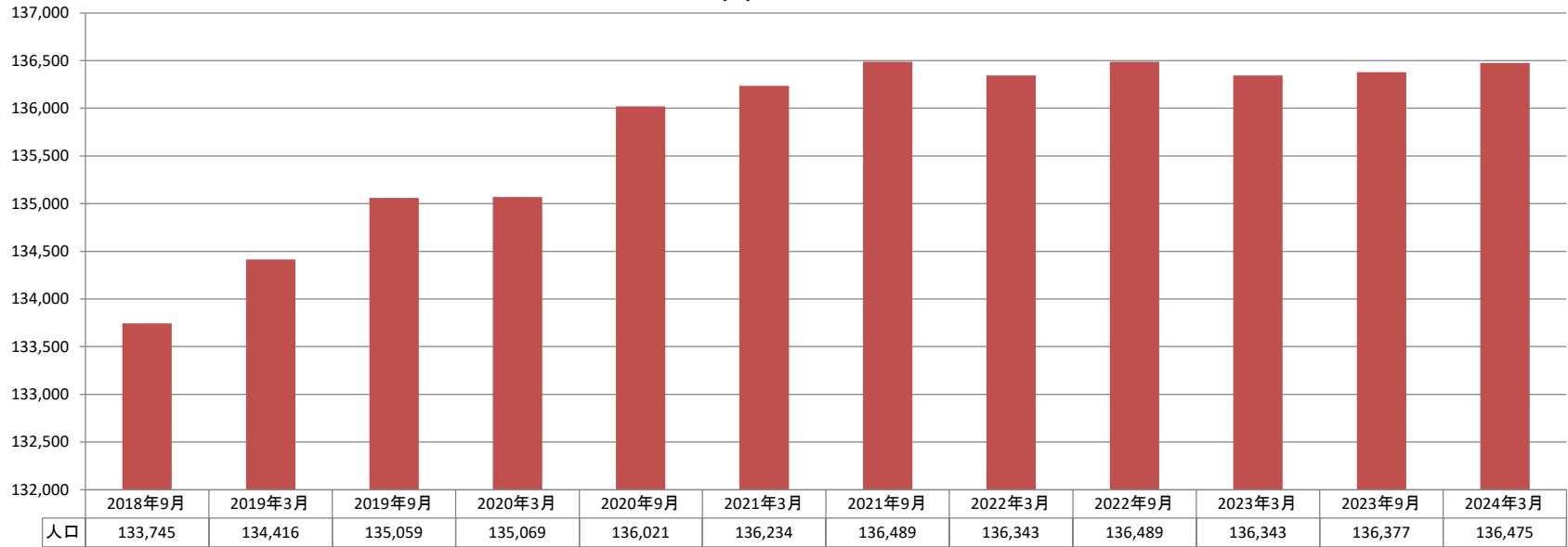
世帯数



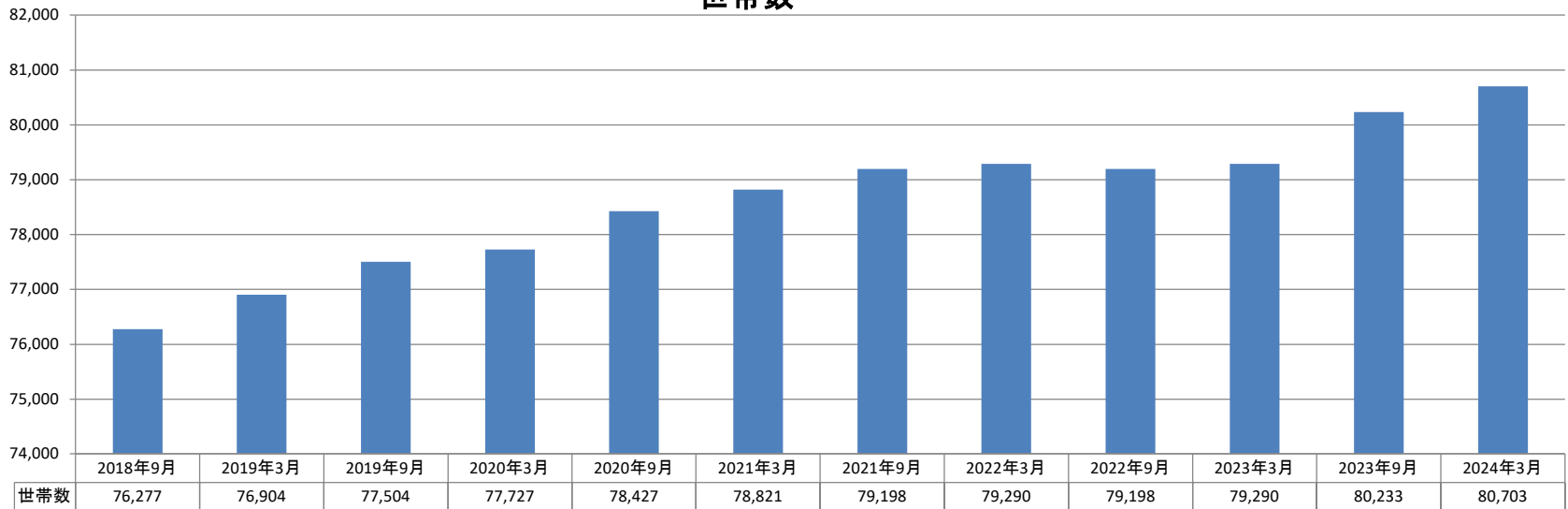
■中区

2019年3月 末から 2020年3月 末まで		2020年3月 末から 2021年3月 末まで		2021年3月 末から 2022年3月 末まで		2022年3月 末から 2023年3月 末まで		2023年3月 末から 2024年3月 末まで		5年間計 (2019年3月末～2024年3月末)	
12ヶ月間		12ヶ月間		12ヶ月間		12ヶ月間		12ヶ月間			
653 人増	+0.5%	1,165 人増	+0.9%	109 人増	+0.1%	0 増減なし	+0.0%	132 人増	+0.1%	2,059 人増	+1.5%
823 世帯増	+1.1%	1,094 世帯増	+1.4%	469 世帯増	+0.6%	0 増減なし	+0.0%	1,413 世帯増	+1.8%	3,799 世帯増	+4.9%

人口



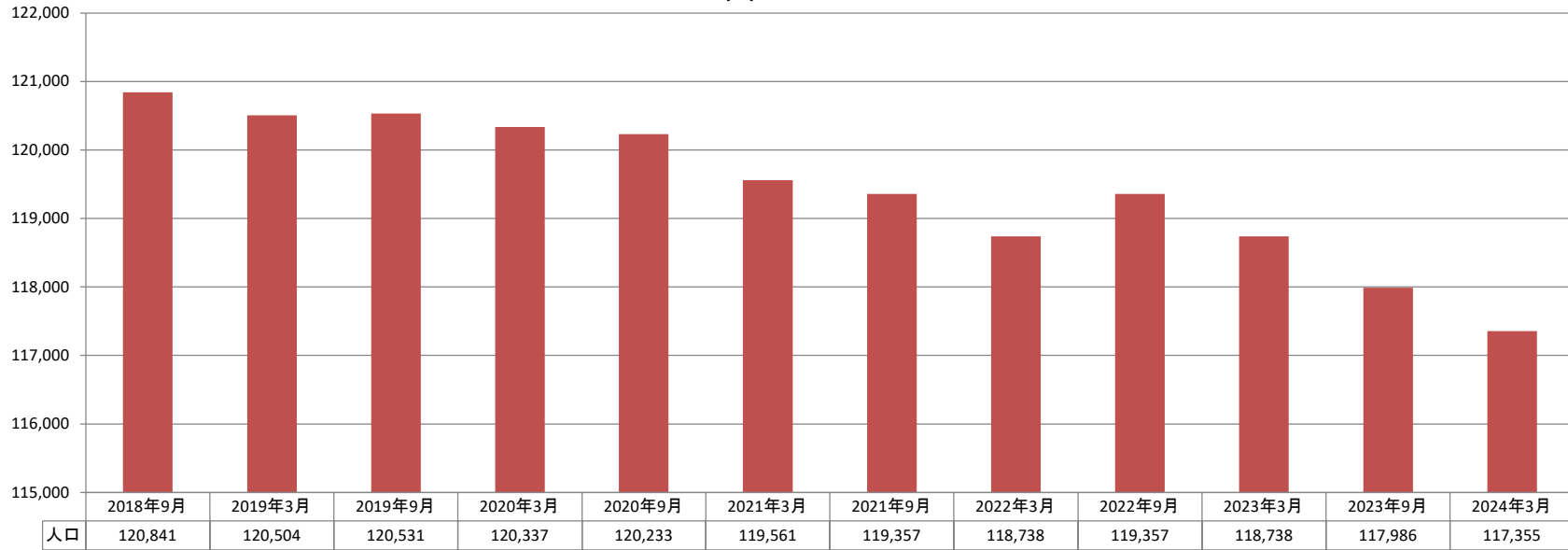
世帯数



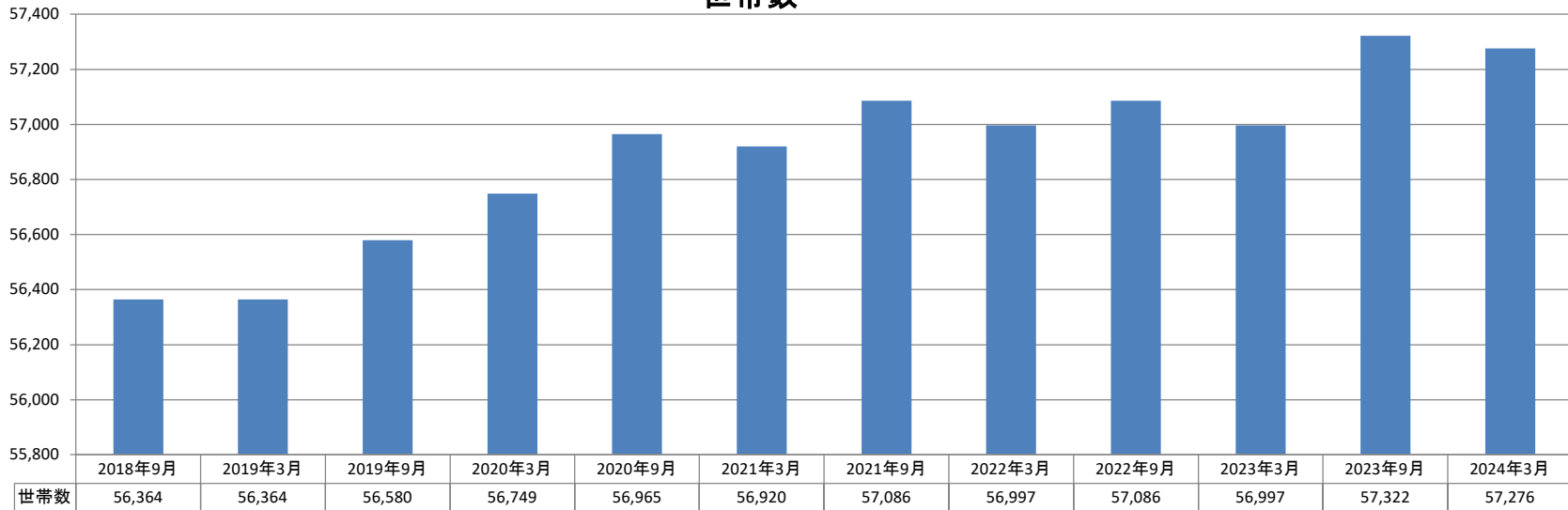
■東区

2019年3月 末から 2020年3月 末まで		2020年3月 末から 2021年3月 末まで		2021年3月 末から 2022年3月 末まで		2022年3月 末から 2023年3月 末まで		2023年3月 末から 2024年3月 末まで		5年間計 (2019年3月末～2024年3月末)	
12ヶ月間	12ヶ月間	12ヶ月間	12ヶ月間	12ヶ月間	12ヶ月間	12ヶ月間	12ヶ月間	12ヶ月間	12ヶ月間		
-167 人減	▲0.1%	-776 人減	▲0.6%	-823 人減	▲0.7%	0 増減なし	+0.0%	-1,383 人減	▲1.2%	-3,149 人減	▲2.6%
385 世帯増	+0.7%	171 世帯増	+0.3%	77 世帯増	+0.1%	0 増減なし	+0.0%	279 世帯増	+0.5%	912 世帯増	+1.6%

人口



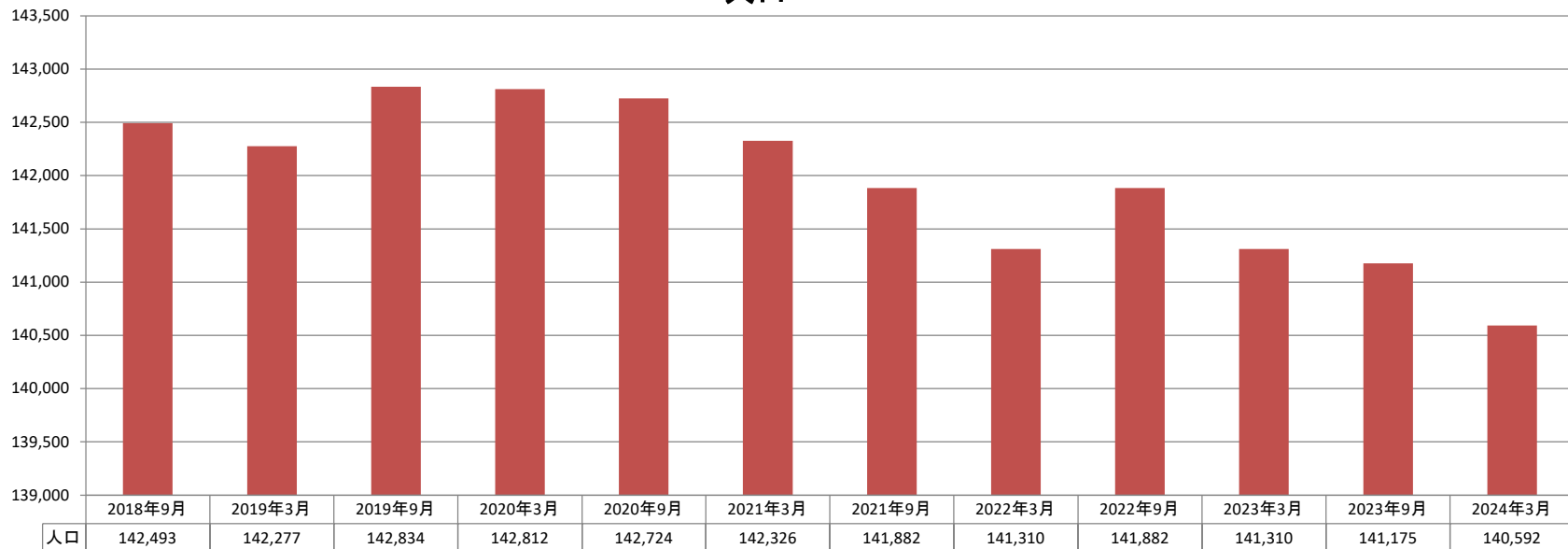
世帯数



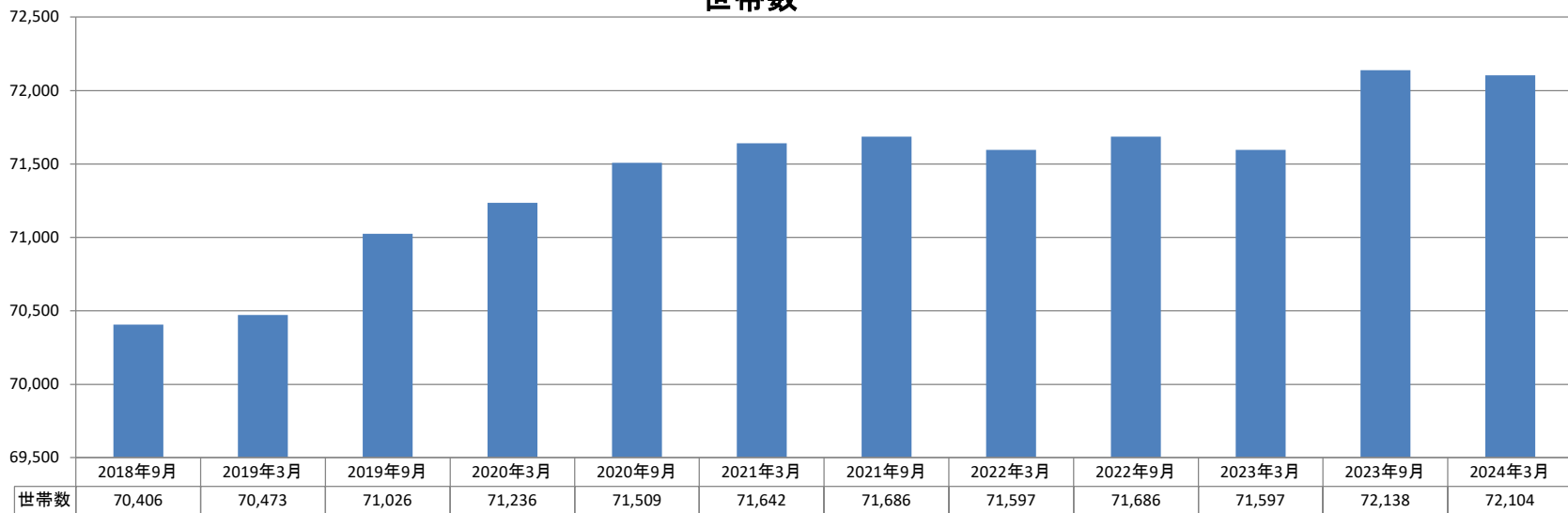
■南区

2019年3月 末から 2020年3月 末まで 12ヶ月間		2020年3月 末から 2021年3月 末まで 12ヶ月間		2021年3月 末から 2022年3月 末まで 12ヶ月間		2022年3月 末から 2023年3月 末まで 12ヶ月間		2023年3月 末から 2024年3月 末まで 12ヶ月間		5年間計 (2019年3月末～2024年3月末)	
535 人増	+0.4%	-486 人減	▲0.3%	-1,016 人減	▲0.7%	0 増減なし	+0.0%	-718 人減	▲0.5%	-1,685 人減	▲1.2%
763 世帯増	+1.1%	406 世帯増	+0.6%	-45 世帯減	▲0.1%	0 増減なし	+0.0%	507 世帯増	+0.7%	1,631 世帯増	+2.3%

人口



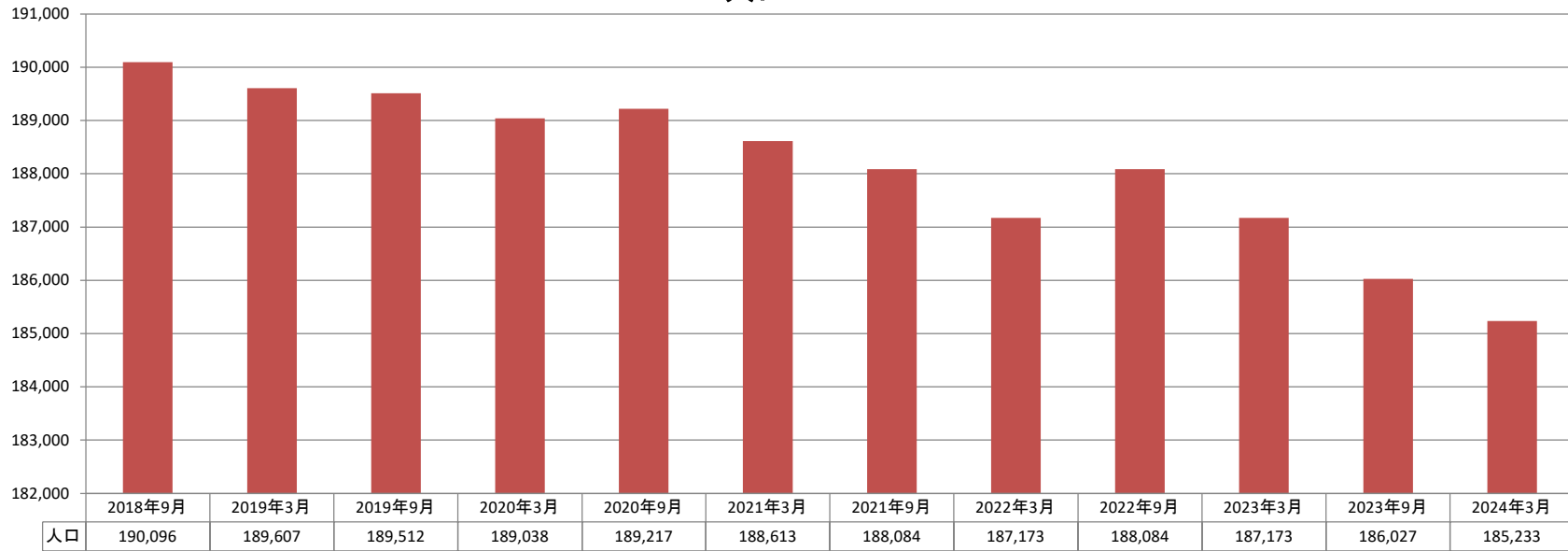
世帯数



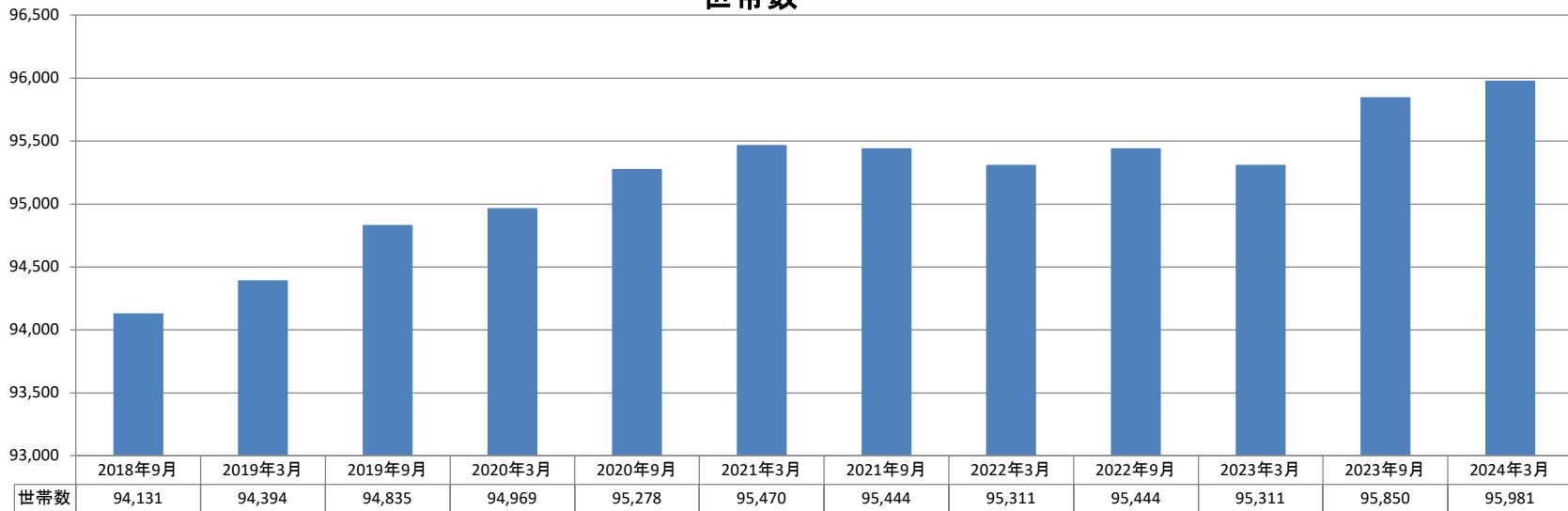
■ 西区

2019年3月 末から 2020年3月 末まで 12ヶ月間		2020年3月 末から 2021年3月 末まで 12ヶ月間		2021年3月 末から 2022年3月 末まで 12ヶ月間		2022年3月 末から 2023年3月 末まで 12ヶ月間		2023年3月 末から 2024年3月 末まで 12ヶ月間		5年間計 (2019年3月末～2024年3月末)	
-569 人減	▲0.3%	-425 人減	▲0.2%	-1,440 人減	▲0.8%	0 増減なし	+0.0%	-1,940 人減	▲1.0%	-4,374 人減	▲2.3%
575 世帯増	+0.6%	501 世帯増	+0.5%	-159 世帯減	▲0.2%	0 増減なし	+0.0%	670 世帯増	+0.7%	1,587 世帯増	+1.7%

人口



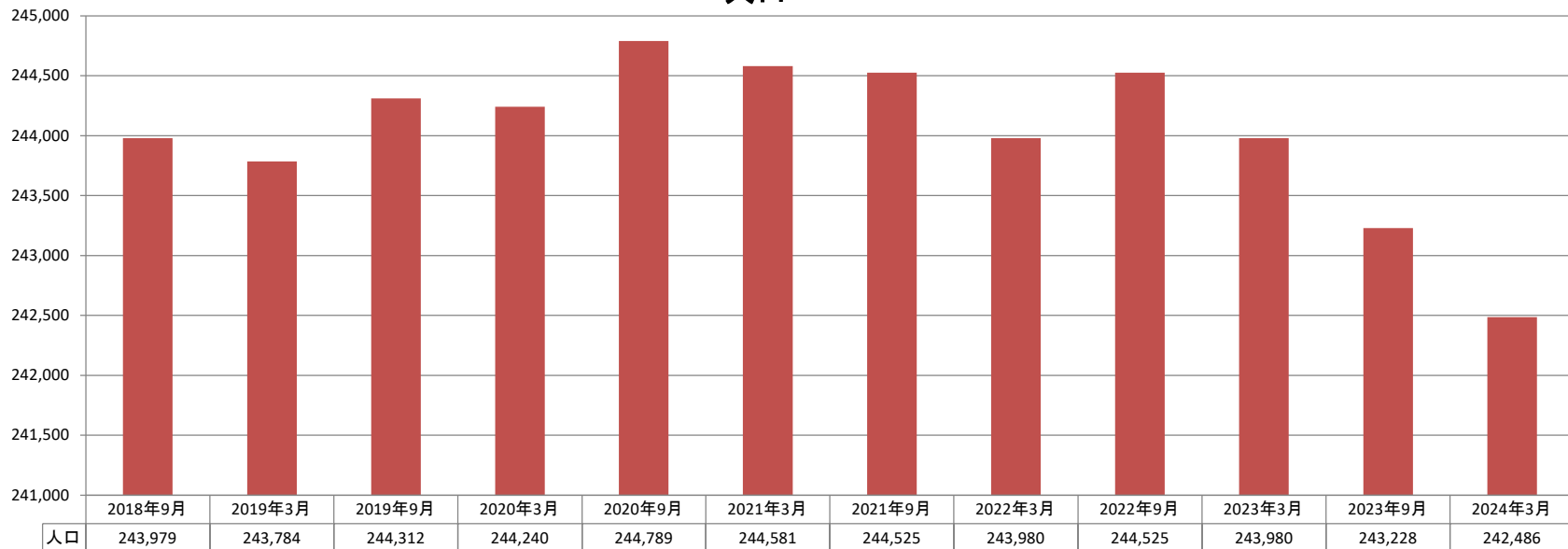
世帯数



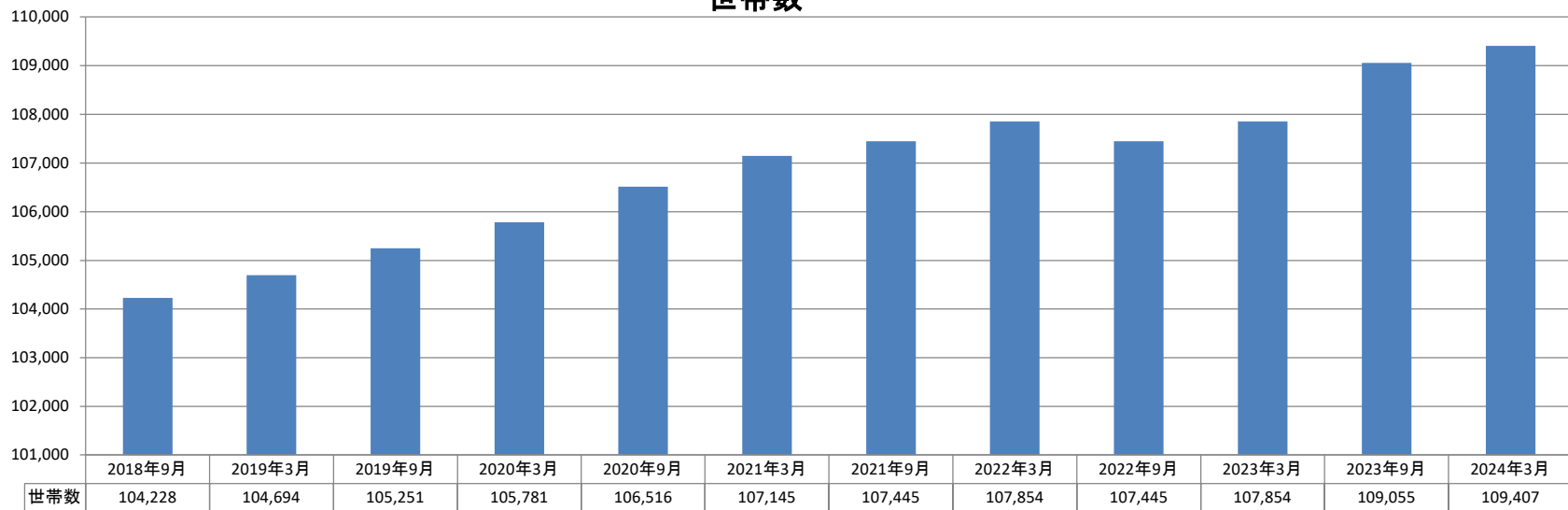
■安佐南区

2019年3月 末から 2020年3月 末まで		2020年3月 末から 2021年3月 末まで		2021年3月 末から 2022年3月 末まで		2022年3月 末から 2023年3月 末まで		2023年3月 末から 2024年3月 末まで		5年間計 (2019年3月末～2024年3月末)	
12ヶ月間		12ヶ月間		12ヶ月間		12ヶ月間		12ヶ月間			
456 人増	+0.2%	341 人増	+0.1%	-601 人減	▲0.2%	0 増減なし	+0.0%	-1,494 人減	▲0.6%	-1,298 人減	▲0.5%
1,087 世帯増	+1.0%	1,364 世帯増	+1.3%	709 世帯増	+0.7%	0 増減なし	+0.0%	1,553 世帯増	+1.4%	4,713 世帯増	+4.5%

人口



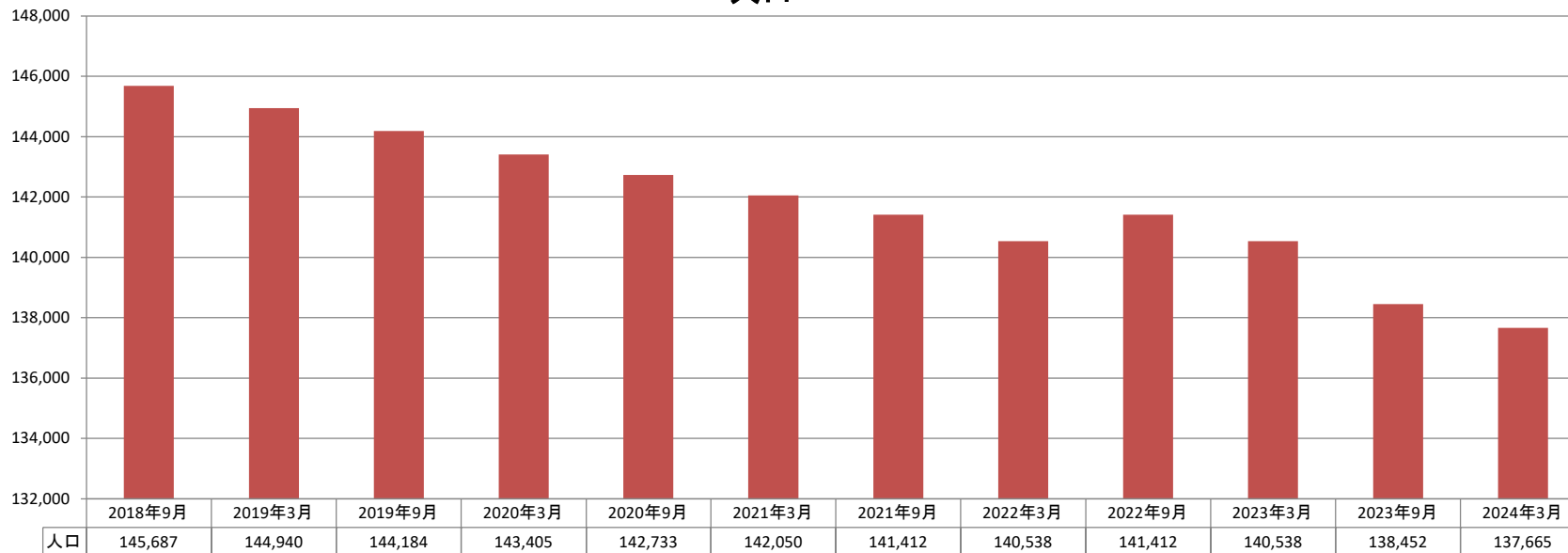
世帯数



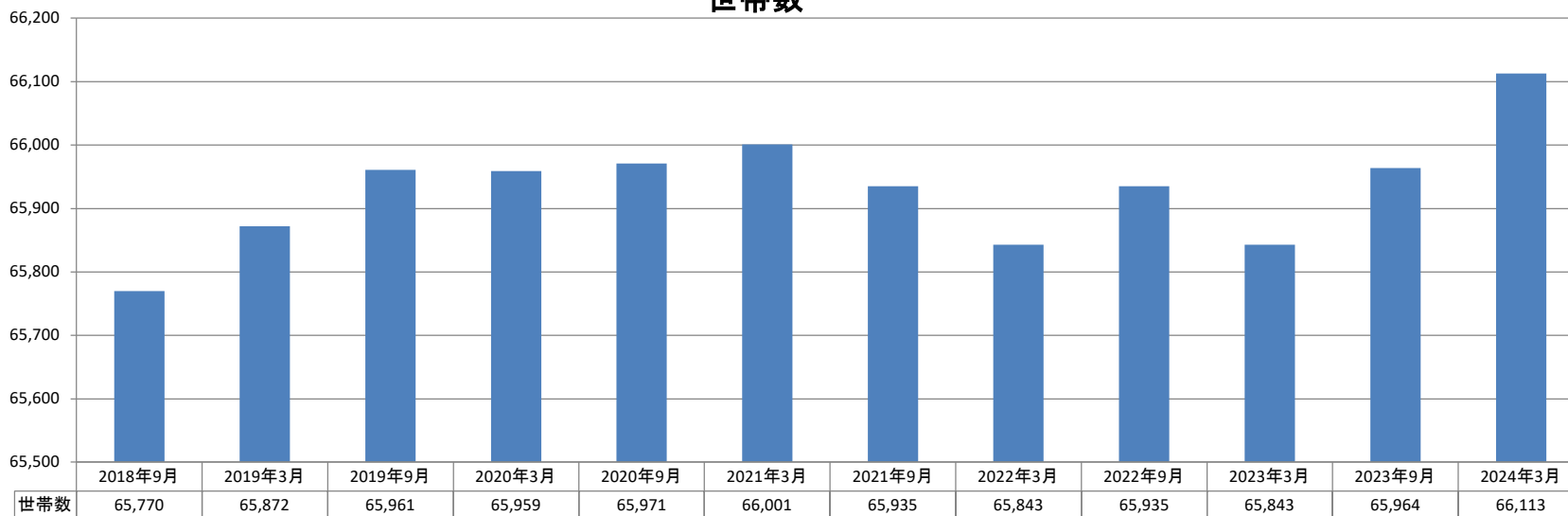
■安佐北区

2019年3月 末から 2020年3月 末まで		2020年3月 末から 2021年3月 末まで		2021年3月 末から 2022年3月 末まで		2022年3月 末から 2023年3月 末まで		2023年3月 末から 2024年3月 末まで		5年間計 (2019年3月末～2024年3月末)	
12ヶ月間		12ヶ月間		12ヶ月間		12ヶ月間		12ヶ月間			
-1,535 人減	▲1.1%	-1,355 人減	▲0.9%	-1,512 人減	▲1.1%	0 増減なし	+0.0%	-2,873 人減	▲2.0%	-7,275 人減	▲5.0%
87 世帯増	+0.1%	42 世帯増	+0.1%	-158 世帯減	▲0.2%	0 増減なし	+0.0%	270 世帯増	+0.4%	241 世帯増	+0.4%

人口



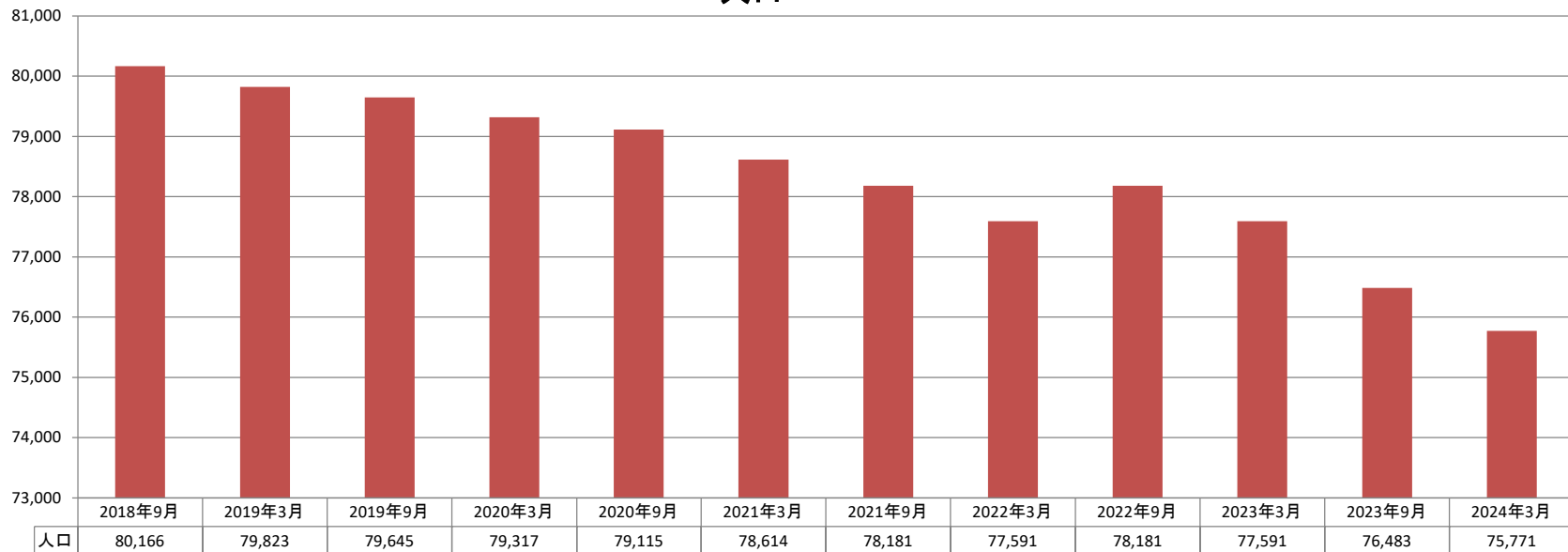
世帯数



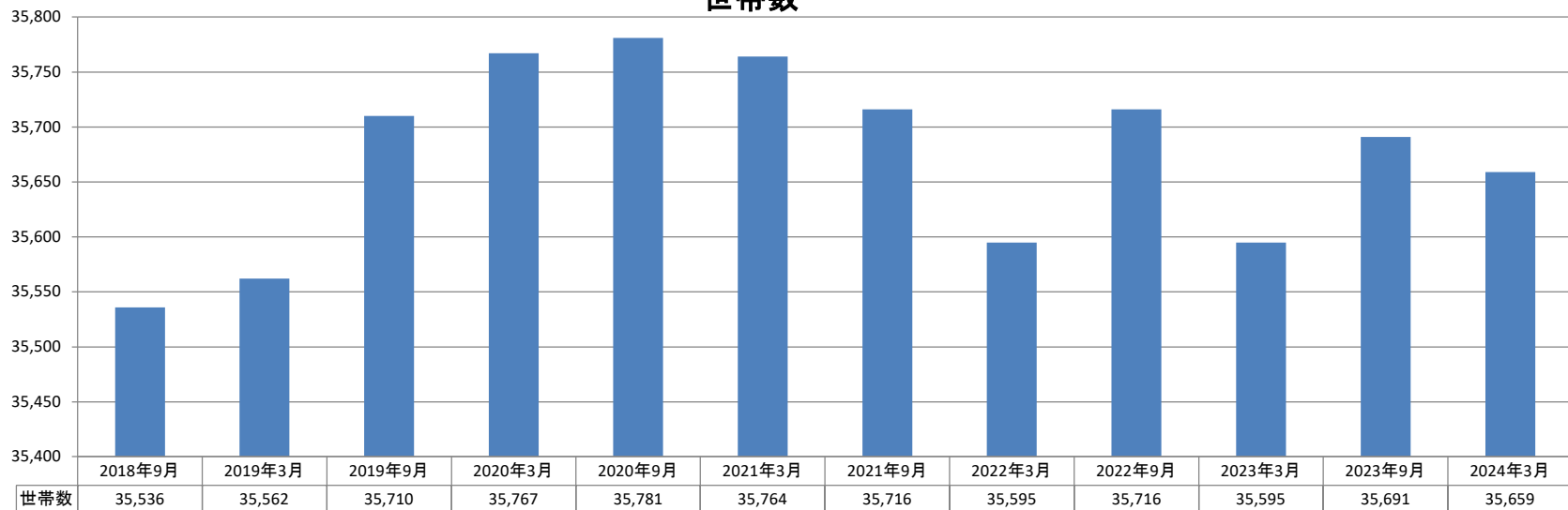
■安芸区

2019年3月 末から 2020年3月 末まで		2020年3月 末から 2021年3月 末まで		2021年3月 末から 2022年3月 末まで		2022年3月 末から 2023年3月 末まで		2023年3月 末から 2024年3月 末まで		5年間計 (2019年3月末～2024年3月末)	
12ヶ月間		12ヶ月間		12ヶ月間		12ヶ月間		12ヶ月間			
-506 人減	▲0.6%	-703 人減	▲0.9%	-1,023 人減	▲1.3%	0 増減なし	+0.0%	-1,820 人減	▲2.3%	-4,052 人減	▲5.1%
205 世帯増	+0.6%	-3 世帯減	▲0.0%	-169 世帯減	▲0.5%	0 増減なし	+0.0%	64 世帯増	+0.2%	97 世帯増	+0.3%

人口



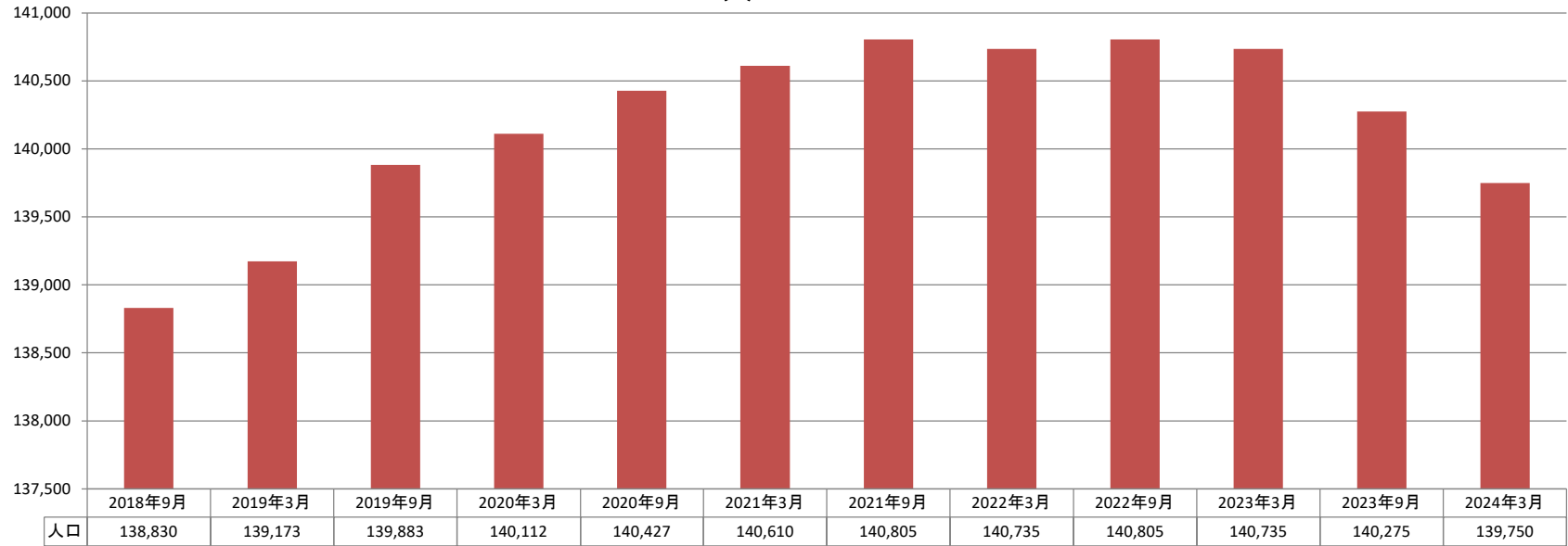
世帯数



■佐伯区

2019年3月 末から 2020年3月 末まで		2020年3月 末から 2021年3月 末まで		2021年3月 末から 2022年3月 末まで		2022年3月 末から 2023年3月 末まで		2023年3月 末から 2024年3月 末まで		5年間計 (2019年3月末～2024年3月末)	
12ヶ月間	12ヶ月間	12ヶ月間	12ヶ月間	12ヶ月間	12ヶ月間	12ヶ月間	12ヶ月間	12ヶ月間	12ヶ月間		
939 人増	+0.7%	498 人増	+0.4%	125 人増	+0.1%	0 増減なし	+0.0%	-985 人減	▲0.7%	577 人増	+0.4%
921 世帯増	+1.5%	889 世帯増	+1.4%	574 世帯増	+0.9%	0 増減なし	+0.0%	790 世帯増	+1.2%	3,174 世帯増	+5.2%

人口



世帯数

